

★驚きの高画質インクジェットダイレクト印刷を実現!



点字手すり標示板

点字表示ガイドライン対応改良型

☑ インクジェットダイレクト印刷です。

● 点字表示JIS規格対応です。

● 点字の上から墨字印刷をしますので印刷が鮮明です。

デジバン 点字階段手すり標示板 シールタイプ

デジバン点字階段手すり標示板は全品Eマークです。jhbネットでご注文ができます。

【寸法】W100mm×H125mm 【材質】(BKS・BKB ダイノック)(BKC スコッチカルフィルム)
 【印刷】文字・点字共インクジェットダイレクト印刷 【書体】角ゴシック
 手すりの材質や仕上げにより接着力が弱く、貼り付けできない場合がございます。



商品コード	価格	色/材質	サイズ
BKS 1~41	2,100円	シルバー/ダイノック	W100*H125
BKB 1~41		ブロンズ/ダイノック	
BKC 1~41		透明/スコッチカル	
上記以外の別注品 BKS-B、BKB-B、BKC-B	4,200円	シルバー/ブロンズ/ダイノック 透明/スコッチカル	

デジバン 点字廊下手すり標示板 シールタイプ

デジバン点字廊下手すり標示板は全品Eマークです。jhbネットでご注文ができます。

【寸法】W100mm×H125mm 【材質】(BRS・BRB ダイノック)(BRC スコッチカルフィルム)
 【印刷】文字・点字共インクジェットダイレクト印刷 【書体】角ゴシック
 手すりの材質や仕上げにより接着力が弱く、貼り付けできない場合がございます。



商品コード	価格	色/材質	サイズ
BRS	4,200円	シルバー/ダイノック	W100*H125
BRB		ブロンズ/ダイノック	
BRC		透明/スコッチカル	

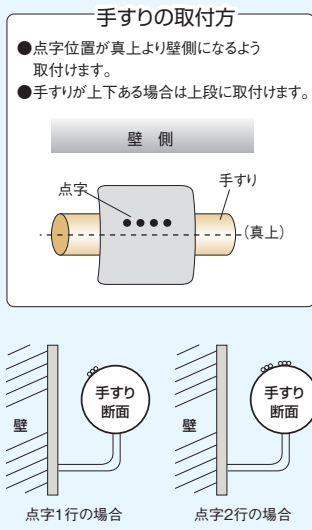
※2行の場合は割増料金となります。

■表記一覧

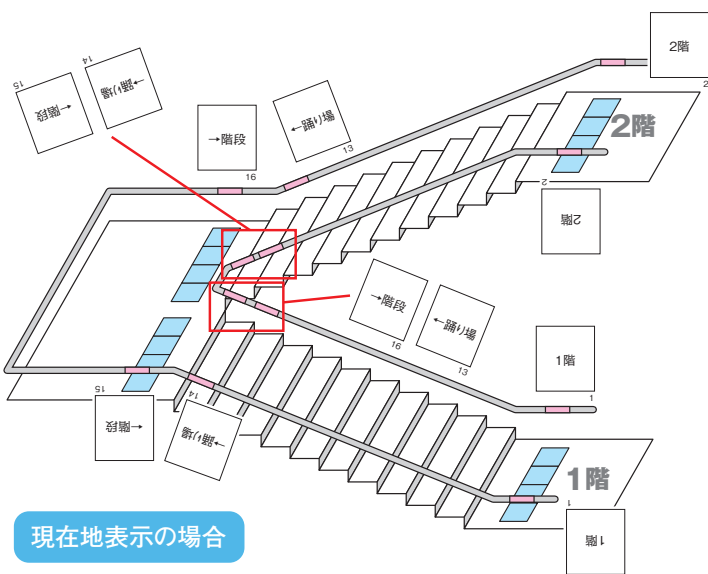
1	2	3	4	5	6
1階	2階	3階	4階	5階	6階
7	8	9	10	11	12
7階	8階	9階	10階	地下1階	地下2階
13	14	15	16	17	18
←踊り場	→踊り場	←階段	→階段	←スロープ	→スロープ
19	20	21	22	23	24
←屋上	→屋上	地下1階←1階	地下1階→1階	1階←地下1階	1階→地下1階
25	26	27	28	29	30
1階→2階	1階→2階	2階←1階	2階→1階	2階→3階	2階→3階
31	32	33	34	35	36
3階→2階	3階→2階	3階→4階	3階→4階	4階→3階	4階→3階
37	38	39	40	41	
4階→5階	4階→5階	5階→4階	5階→4階	屋上	

※2行の場合は割増料金となります。

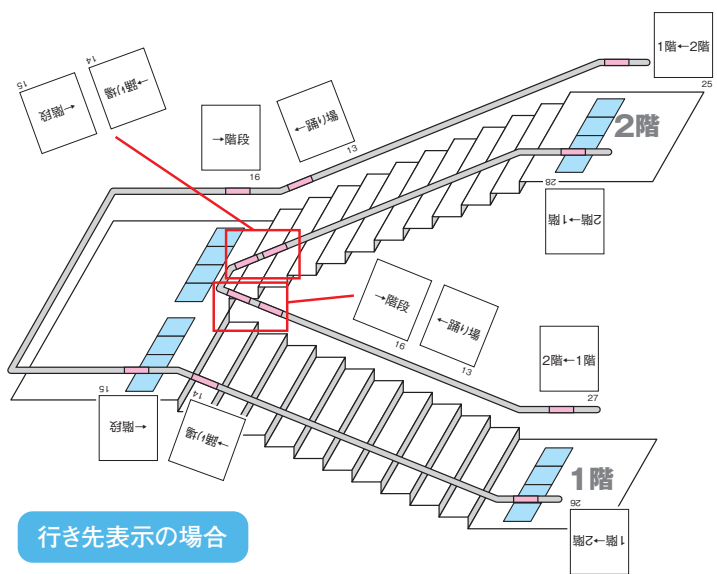
点字手すり標示板取付方法



- ### デジバン点字手すりを貼る前の準備
- ① 手すりの径にあわせ重ね貼りにならないようにシールをカットします。
※手すりの形状により、下溝に入れ込んだほうが良い場合もあります。
 - ② シールの四隅を5R位カットします。
 - ③ 階段手すりの汚れをよく拭き取ります。
 - ④ (冬場)ステンレス手すりは暖めてから貼り付けてください。
 - ⑤ 貼り直しはできませんので貼る際は、位置や向きなど、ご確認ください。
(一度貼ってしまうとはがす際にシールが伸びたり、やぶれたりする為)



現在地表示の場合



行き先表示の場合